

IORTIA

CENTRO CULTURAL

AUDITORIO

FICHA TÉCNICA

DATOS DE CONTACTO

Nombre del espacio: Centro cultural Iortia

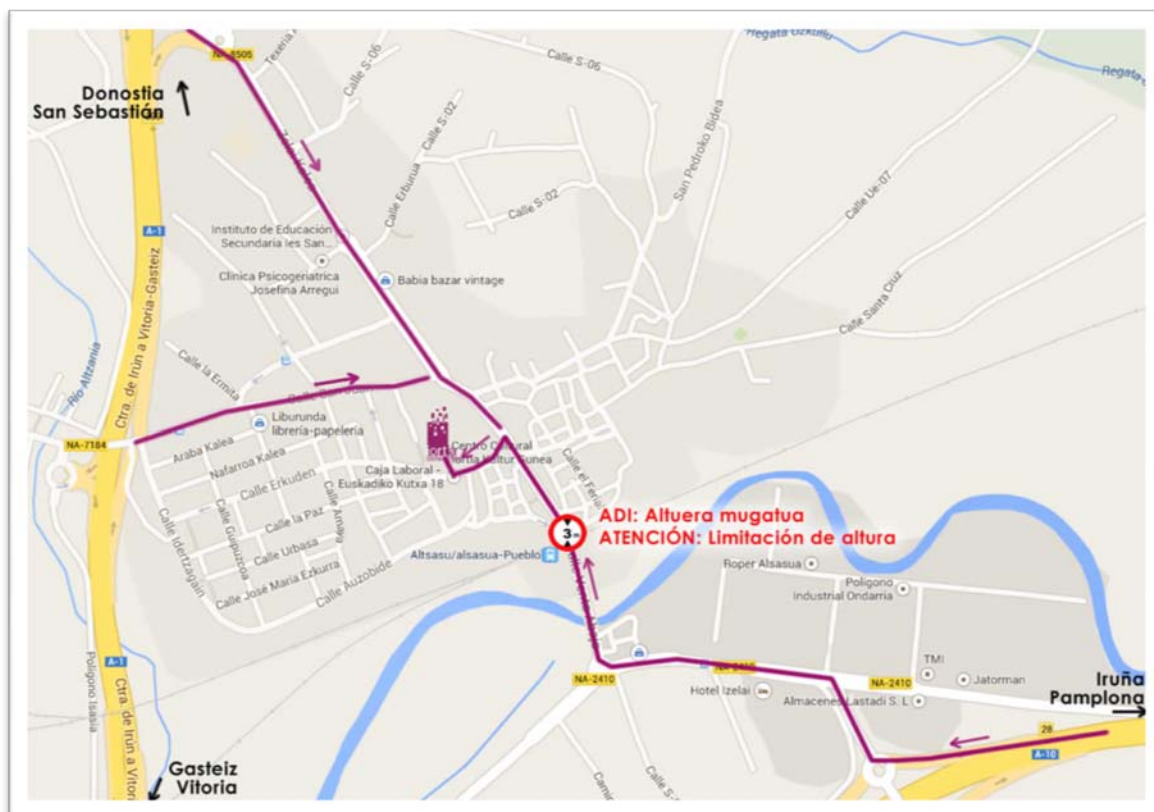
Titular: Departamento de Cultura del Ayuntamiento de Alsasua.

Persona de contacto: Betisa Anda (Técnica de Cultura del Ayuntamiento de Alsasua)

Responsable Técnico: Jorge Cordón
(Tfno: 618 940 445; email: dbaudiovisuales@yahoo.es)

Dirección: CENTRO CULTURAL IORTIA
Travesía del Frontón s/n
31800 ALSASUA (NAVARRA)
Horario de oficina: de 09:00 a 14:00 y de 16:00 a 21:00.
Teléfono: +34 948 564 272
Fax: +34 948 563 855
Correo electrónico: iortia@altsasu.net
Sitio web: www.iortiakultura.com

CÓMO LLEGAR



<https://www.google.es/maps/place/Centro+Cultural+Iortia+Kultur+Gunea/@42.894783,-2.169604,17z/data=!3m1!4b1!4m2!3m1!1s0xd503f116f31971b:0xbb55f8e5056dc038>

ESPECIFICACIONES TÉCNICAS

AFORO

301 localidades tipo anfiteatro. De ellas, 2 localidades reservadas para minusválidos.

Cabina de control situada en la parte superior trasera de la sala detrás de la última fila de butacas.

Medidas sala: 12,5 metros de ancho, 19 metros de fondo y 9 metros de alto.

ESCENARIO

MEDIDAS

- 13,9m x 13m x 9m (ancho x fondo x altura)
- Embocadura: 9,3 m x 6m (ancho x alto)
- Suelo: Madera pintada de negro.

CABINA

Situada detrás de la última fila de butacas, dispone de controles de iluminación, sonido, imagen y luz de sala. No dispone de Intercom, Seguimientos y Telón de Boca.

MAQUINARIA

Peine: Sí				
Telón de boca: Sí	Tipo		Puesto de control	
	Americana de acción manual		Escenario hombro derecho	
Varas	Motorizadas: Sí	Nº	Carga máxima	Puesto de control
		17	150 Kg	Galería hombro derecho
	Manuales	Nº	Carga máxima	Puesto de control
Electrificadas: Sí	Nº	Tipo	Puesto de control	
	6	Motorizadas	Galería hombro derecho	
Motores Puntuales	Tipo	Nº	Carga Máxima	Puesto de Control
		4	250	Control móvil
Pantalla de proyecciones	Dimensiones		Puesto de control	
	10 m		Cabina	
Observaciones	El control de los motores puntuales es móvil a través de un cable de 9 m. Este cable ha de ser conectado al peine.			

VESTIDO ESCÉNICO

CÁMARA NEGRA				
	Foro	Nº hojas	Ancho (m)	Alto (m)
		4	6,5	6,5
	Patas	Nº hojas	Ancho (m)	Alto (m)
		10	3	6,5
	Bambalinas	Nº hojas	Ancho (m)	Alto (m)
		4	11,3	2
Observaciones	Existen dos foros. Con uno se aprovecha el fondo total del escenario. El otro se utiliza para acortar este fondo máximo a 7m. La pantalla de proyección mide 10 m x 6 m.			

ILUMINACIÓN

POTENCIA	Total		Compañías	
	70 kw		0	
SEÑAL				
CIRCUITOS	Varas	Escenario	Sala	Total
	192	48	36	279
DIMMERS	Tipo		Nº Canales	Potencia
	Betapack Zero 88		48	2000w
PROYECTORES	Tipo			Nº
	Recortes ETC 25-50°			8
	PC 1000w			30
	Par 64 CP 62			12
	Led inundación 6x30w rgb ADJ			3
	Latiguillos dimmer			60
Pupitre de control 2	ETC Smartface 24/96			
Cañón proyección	Christie LX650			
Estructuras calle	Número: 4 calles			
	Peanas:4			
CICLORAMA	Rosco gris 9x6 m			

AUDIOVISUALES

AMPLIFICACIÓN	Tipo	Nº	Potencia
	Black sound (Low)	1	4000W
	Black sound (Med)	1	
	Black sound (Hi)	1	
NOTA: Equipo triamplificado			
ALTAVOCES	Tipo	Nº	Potencia
	Black sound (subgrave y agudo)	4	4000W
	JBL EON	2	350W
PATCH	Sonido	Envíos: 32	Retornos: 6
	Imagen	Sí. Conexión HDMI.	
	P.C.	Sí. Conexión VGA.	
CONTROL	Pupitres de control	Allen heath QU16	
	Reproductores	CD	Numark cdn77 usb
		DVD	Philips 6125
		Bluray	Philips BDP7700
		Minidisk	Pioneer MJ D-508
	Ecualizadores	Behringer Ultragraph Pro FBQ 6200 31 band.	
	Compresores	Multigate pro XR 4400 Behringer	
	Efectos	Multiefectos TC Electronic M300	
MICROFONÍA	Tipo	Nº	
	Shure SM 58	5	
	Shure SM 57	3	
	Shenheisser e835	2	
	Shure MX412 de mesa	1	
	Inhalámbriico de mano Senheisser ew 135	1	
	Micro de mesa TBONE	1	
CABLEADO	Subpach 8 envíos 4 retornos	1	
	Cables XLR	21	
	Cable Jack	2	
	RCA/Jack	2	
	RCA/Minijack	2	
	Hdmi	1	
	VGA	2	
	Alargos corriente	16	
	Manguera 32 canales / 6 aux +L -R	1	
PIES MICRÓFONO		6	
CAJAS INYECCIÓN	Tipo	Nº	
	D.I.	4	
INTERCOM	Tipo	Nº	
	Walkis motorola	2	
PROYECTOR DIRECTOS	Tipo: Christie LX 650 (6.500 lúmenes)		
PROYECTOR DE CINE DCI	Tipo NEC NC 1200C		
Observaciones	Existe: <ul style="list-style-type: none"> - TV Philips mod. 28 PT 4457 - TV Panasonic mod. TX 29 AS. 		

OTROS

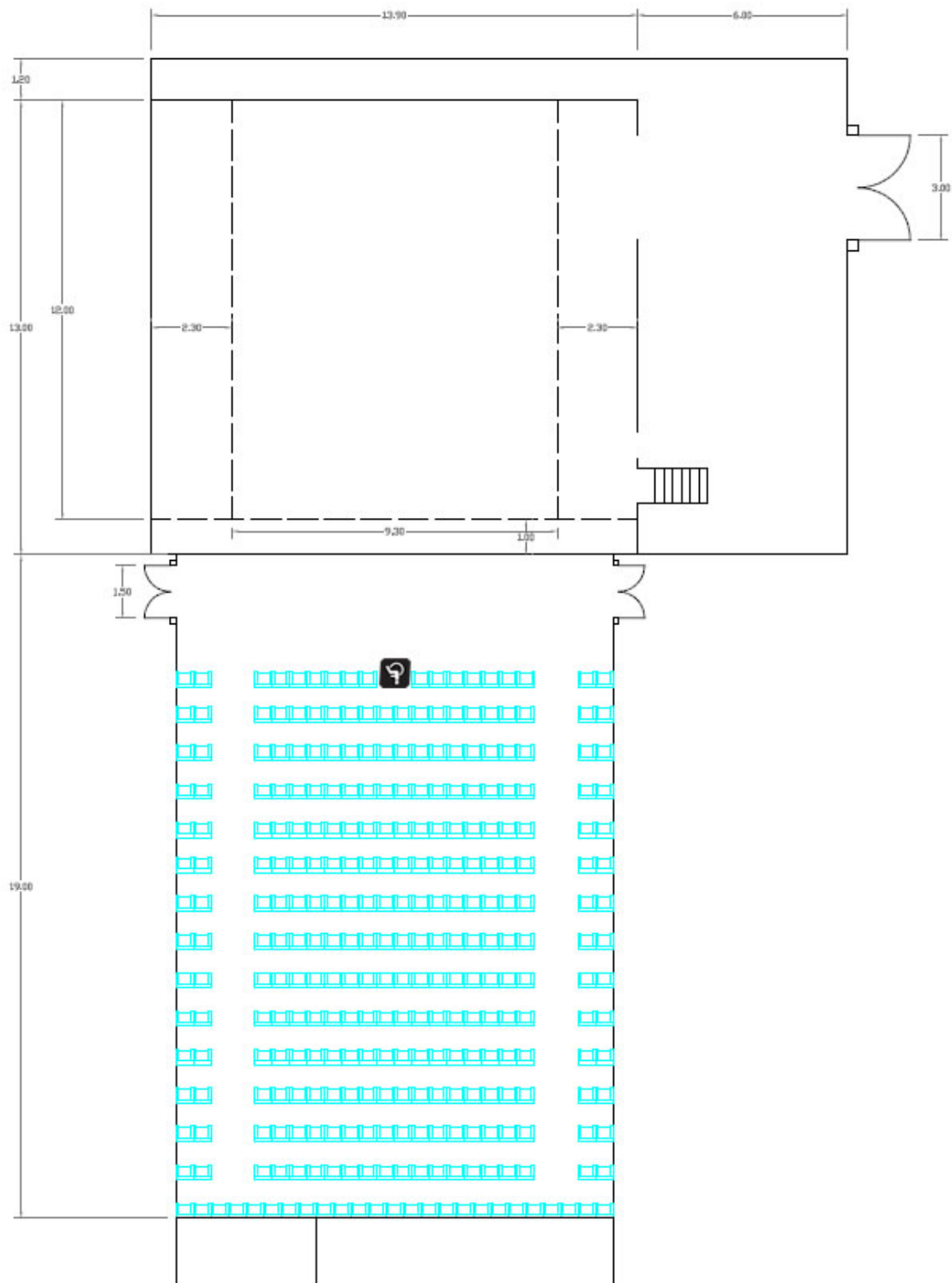
PLATAFORMAS	Nº	Ancho (m)	Fondo (m)	Alto (m)
	12	2x1		20/40/60
SISTEMAS DE ELEVACIÓN	Tipo		Altura máxima (m)	
	Escalera		8,6	
	Escalera		3	
	Escalera		1,9	
OTROS	Piano media cola		Yamaha	
	Atriles		40	
LÍNEAS DE VIDA				
MONTACARGAS	Sí. 1,5 x 1,5 x 2,1			

CAMERINOS

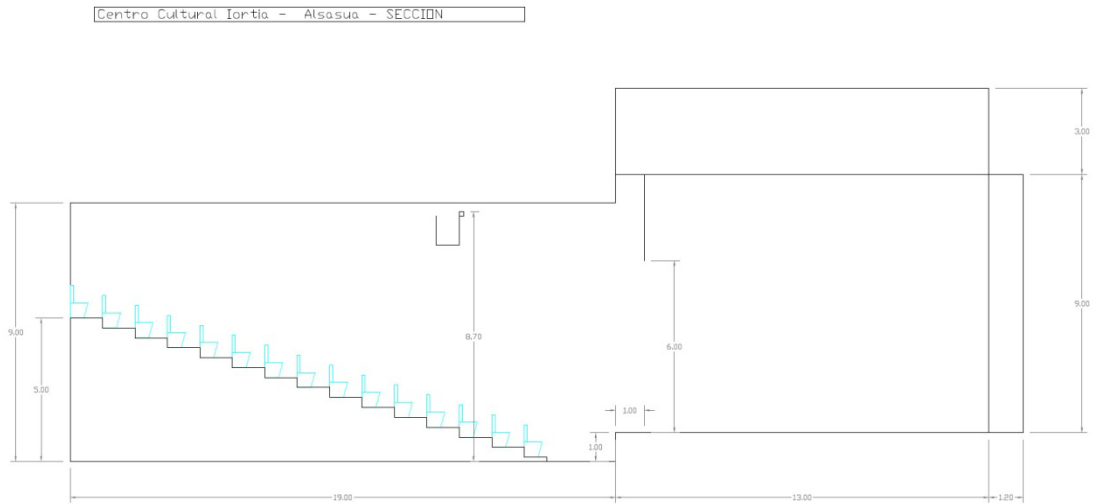
CAPACIDAD	Nº	Servicios	Duchas
Colectivos	3	Sí	Sí
Observaciones	Hay 2 camerinos colectivos para 10-15 personas y otro para 6-8 personas, equipados con mesas, espejos, duchas, aseos y burras para vestuario. Se encuentran en la planta baja con escaleras. Hay 2 servicios completos al lado de los camerinos.		

PLANOS

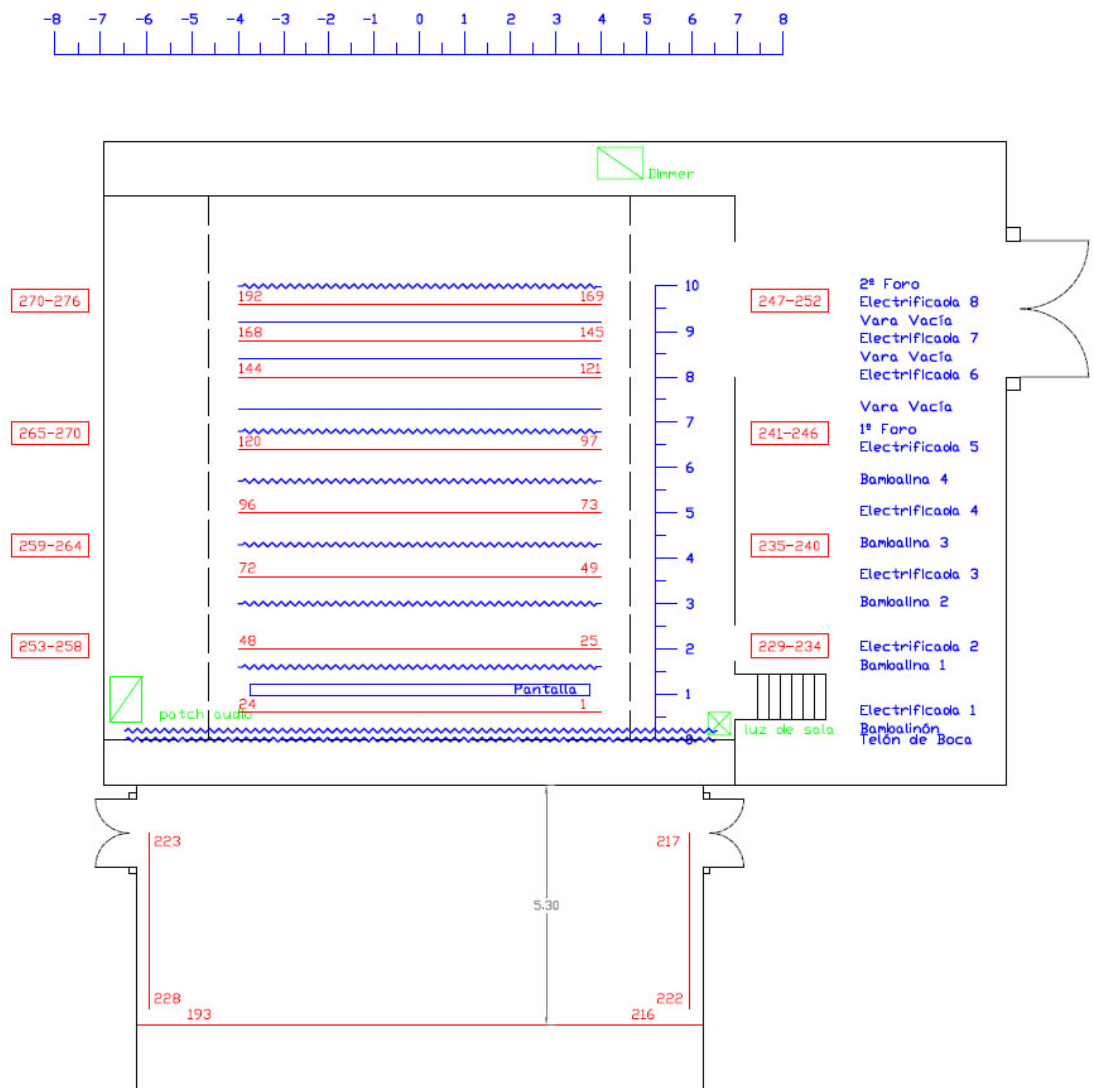
Plano sala y distribución butacas



Sección sala



Distribución líneas focos




GALERÍA DE FOTOS



Vista escenario




Butacas




Acceso butacas



Acceso carga desde la calle



Zona interior de carga



Cabina



Pasarela



Camerino